

Mare Trust AG  
*Maritime investments*



# MARITIME INVESTMENTS

12. JUNI 2026 · HAUPTVERSAMMLUNG



12. Juni 2026

HAUPTVERSAMMLUNG DER MARE TRUST AG

# Aufsichtsrat und Vorstand begrüßen Sie herzlich!



# Aufsichtsrat und Vorstand begrüßen die Aktionärinnen und Aktionäre sowie die Gäste herzlich zur Hauptversammlung!



**Hermann Neemann**  
Vorsitzender des Aufsichtsrat  
Steuerberater



**Heinz Josef Schepers**  
stv. Vorsitzender des Aufsichtsrat  
Reeder



**Martin Bröder**  
Aufsichtsrat  
Bankvorstand



**Friedhelm Onkes**  
Vorstand



**Hans-Helmut Erich Kutzeer**  
Aufsichtsrat  
Geschäftsführer



**Bernhard Johannes Schepers**  
Aufsichtsrat  
Reeder



**Dr. Heiko de Vries**  
Aufsichtsrat  
Dipl.-Physiker

# Tagesordnung

---

**01** Begrüßung

---

**02** Feststellung der ordnungsgemäßen Einladung und Benennung eines Protokollführers

---

**03** Bericht der Geschäftsleitung

---

**04** Vorlage des festgestellten Jahresabschlusses zum 31.12.2025 für die Mare Trust AG sowie des Berichts des Aufsichtsrats

---

**05** Beschlussfassung über die Verwendung des Bilanzgewinns

---

---

**06** Beschlussfassung über die Entlastung des alleinigen Vorstands für das Geschäftsjahr 2025

---

**07** Beschlussfassung über die Entlastung des Aufsichtsrats für das Geschäftsjahr 2025

---

**08** Wahl des Abschlussprüfers


---

**09** Verschiedenes

---



# Begrüßung



# Begrüßung

Vorstellung der Anwesenden, Gäste und Aktionäre.

31.12.2025 **Auslage Jahresabschluß**

31.12.2025 **Prüfung Jahresabschluß**

27.02.2026 **Feststellung**

# Begrüßung

Vorstellung der Anwesenden, Gäste und Aktionäre.

31.12.2025

**Auslage Jahresabschluß**



31.12.2025

**Prüfung Jahresabschluß**



27.02.2026


**Feststellung**





# Feststellung der ordnungsgemäßen Einladung und Benennung eines Protokollführers

# 02



# Feststellung der ordnungsgemäßen Einladung und Benennung eines Protokollführers

**Einberufung zur Hauptversammlung**

**Stimmberechtigtes Stammkapital**

**Ernennung eines Protokollführers**

# Feststellung der ordnungsgemäßen Einladung und Benennung eines Protokollführers

## Einberufung zur Hauptversammlung



Die Hauptversammlung wurde form- und fristgerecht einberufen. Die Einladung datiert vom 5. Mai 2026 und ist auf elektronischem Weg per E-Mail erfolgt.

## Stimmberechtigtes Stammkapital

## Ernennung eines Protokollführers

# Feststellung der ordnungsgemäßen Einladung und Benennung eines Protokollführers

## Einberufung zur Hauptversammlung



## Stimmberechtigtes Stammkapital

Ein stimmberechtigtes Stammkapital von \_\_\_\_,\_\_ Mio. € oder rd. \_\_\_\_,\_\_ % ist repräsentiert und damit beschlussfähig



## Ernennung eines Protokollführers

# Feststellung der ordnungsgemäßen Einladung und Benennung eines Protokollführers

**Einberufung zur Hauptversammlung**



**Stimmberechtigtes Stammkapital**



**Ernennung eines Protokollführers**



Herr Friedhelm Onkes wird  
zum Protokollführer ernannt

# Neuerungen hinsichtlich zweier Interessensgruppen

## Poolvereinbarung der Aktionäre

- › 32 Mitglieder
- › 9,5 Millionen Stimmen oder 34,0 % der Aktien

### Ziel

steuerliche Anerkennung der Beteiligungen als Betriebsvermögen

## Struktur zur Bündelung der Aktien aller Kapitalgesellschaften

- › Vertretung durch die MT1A KG
- › 28,7 % der Aktien

### Ziel

Bündelung gemeinsamer Interessenswahrnehmung



# Neuerungen hinsichtlich zweier Interessensgruppen

**Pool der Aktionäre** 34,0 %

**Bündelung der Kapitalgesellschaften** 28,7 %

**sonstige Aktionäre** 37,3 %





# Bericht der Geschäftsleitung

03





# Bericht der Geschäftsleitung

---

**03-1** Wirtschaftliche Situation

---

**03-2** Neuinvestitionen

---

**03-3** Strukturen

---

**03-4** Märkte

---



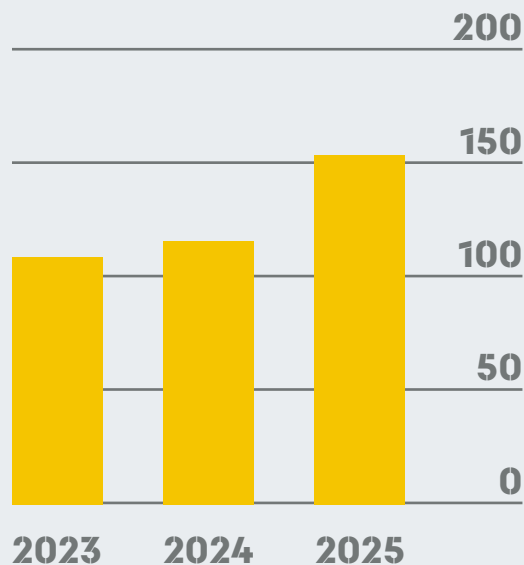


# Kennzahlen 31.12.2025

## Mare Trust AG

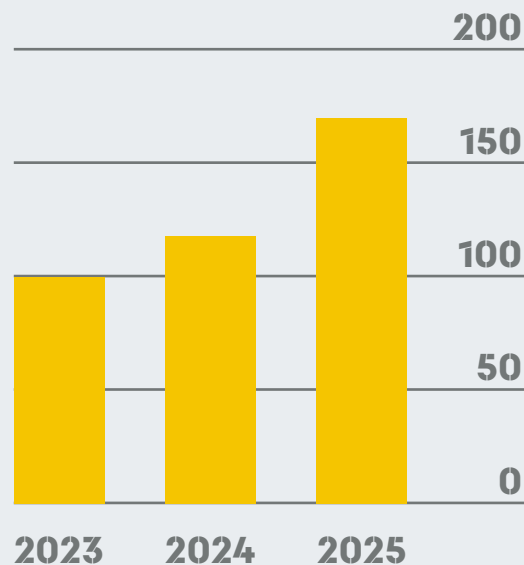
Bilanzielles  
Eigenkapital  
in Mio. Euro

**154**



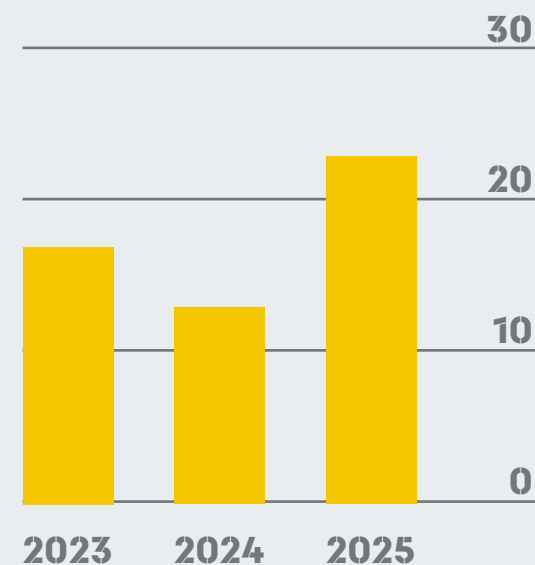
Finanzanlagen  
in Einschiffgesellschaften  
in Mio. Euro

**170**



Jahres-  
überschuss  
in Mio. Euro

**23**





# Kennzahlen 31.12.2025

## Mare Trust AG

Bilanzielles  
Eigenkapital  
in Mio. Euro

**154**

Finanzanlagen  
in Einschiffgesellschaften  
in Mio. Euro

**170**

Jahres-  
überschuss  
in Mio. Euro

**23**

Dividende  
in Euro

**0,35\***

Gewinn/Aktie  
in Euro

**0,83**

KGV

**9,03**

**0,30**

**0,52**

**13,41**

2025  
2024

\*) vorbehaltlich Beschluß Hauptversammlung



# Zieldaten 31.12.2026

## Mare Trust AG

Bilanzielles  
Eigenkapital

in Mio. Euro

**180**

Finanzanlagen  
in Einschiffgesellschaften

in Mio. Euro

**183**

Jahres-  
überschuss

in Mio. Euro

**30-35**

2026

Dividende  
in Euro

**0,40\***

Gewinn/Aktie  
in Euro

**1,21**

KGV

**6,52**

# Das bilanzierte Eigenkapital

## Jahresabschluß 2023, 2024 und 2025

	31.12.2023 TEUR	31.12.2024 TEUR	31.12.2025 TEUR
Gezeichnetes Kapital	25.000	25.000	27.940
Kapitalrücklagen	41.910	42.095	62.228
gesetzliche Rücklagen	2.000	3.000	6.000
Gewinnvortrag	28.147	39.669	44.516
<b>Jahresüberschuss</b>	<b>16.521</b>	<b>13.097</b>	<b>23.136</b>
abzgl. Einstellung in gesetzliche Rücklagen	-1.000	-1.000	-2.000
<b>Eigenkapital</b>	<b>112.578</b>	<b>121.861</b>	<b>161.826</b>
abzgl. Dividendenvorschlag (0,25 € / 0,30 € / 0,35 €)	-4.000	-6.250	-7.806
<b>bilanziertes Eigenkapital</b>	<b>108.578</b>	<b>115.611</b>	<b>154.020</b>
Nachrangdarlehen (Laufzeit 1 bis 3 Jahre/ 4,0% p.a. / 4,5% p.a., 5,0% p.a.)	–	–	15.352

# Das bilanzierte Eigenkapital

## Jahresabschluß 2023, 2024 und 2025

	31.12.2023 TEUR	31.12.2024 TEUR	31.12.2025 TEUR
Gezeichnetes Kapital	25.000	25.000	27.940
Kapitalrücklagen	41.910	42.095	62.228
gesetzliche Rücklagen	2.000	3.000	6.000
Gewinnvortrag	28.147	39.669	44.516
<b>Jahresüberschuss</b>	<b>16.521</b>	<b>13.097</b>	<b>23.136</b>
abzgl. Einstellung in gesetzliche Rücklagen	-1.000	-1.000	-2.000
<b>Eigenkapital</b>	<b>112.578</b>	<b>121.861</b>	<b>161.826</b>
abzgl. Dividendenvorschlag (0,25 € / 0,30 € / 0,35 €)	-4.000	-6.250	-7.806
<b>bilanziertes Eigenkapital</b>	<b>108.578</b>	<b>115.611</b>	<b>154.020</b>
Nachrangdarlehen (Laufzeit 1 bis 3 Jahre/ 4,0% p.a. / 4,5% p.a., 5,0% p.a.)	-	-	15.352

# Aktienbesitzverhältnisse

45,58 %	Streubesitz
14,94 %	Vorstand
8,97 %	Aufsichtsrat
30,52 %	Institutionelle Anleger



## Die fünf größten Shareholder

30,52 %		8.575.000 Stück
14,94 %		4.197.950 Stück
2,6 %		730.000 Stück
2,6 %		730.000 Stück
1,14 %		320.000 Stück

## Aktien

**28,1**  
Millionen

## Aktionäre

**190**

# Arbeitsziel für Kapitalentwicklung zum 31.12.2026

Buch-  
Eigenkapital  
31.12.2026

**200  
Mio €**

**30 Mio €**

Grundkapital der AG  
mit 30 Mio. Aktien im Umlauf

**10 Mio €**

gesetzliche Rücklagen

**77 Mio €**

andere Rücklagen

**83 Mio €**

Bilanzgewinne/Vortrag

# Arbeitsziel für Kapitalentwicklung zum 31.12.2026

Haftkapital  
insgesamt

**225  
Mio €**

**25 Mio €** Nachrangdarlehen

**30 Mio €**

Grundkapital der AG  
mit 30 Mio. Aktien im Umlauf

**10 Mio €**

gesetzliche Rücklagen

**77 Mio €**

andere Rücklagen

**83 Mio €**

Bilanzgewinne/Vortrag



# Arbeitsziel für Kapitalentwicklung zum 31.12.2026

Finanzierungs-  
mittel  
insgesamt

**250  
Mio €**

**50 Mio €** Finanzierungsbaustein  
Fremdmittel

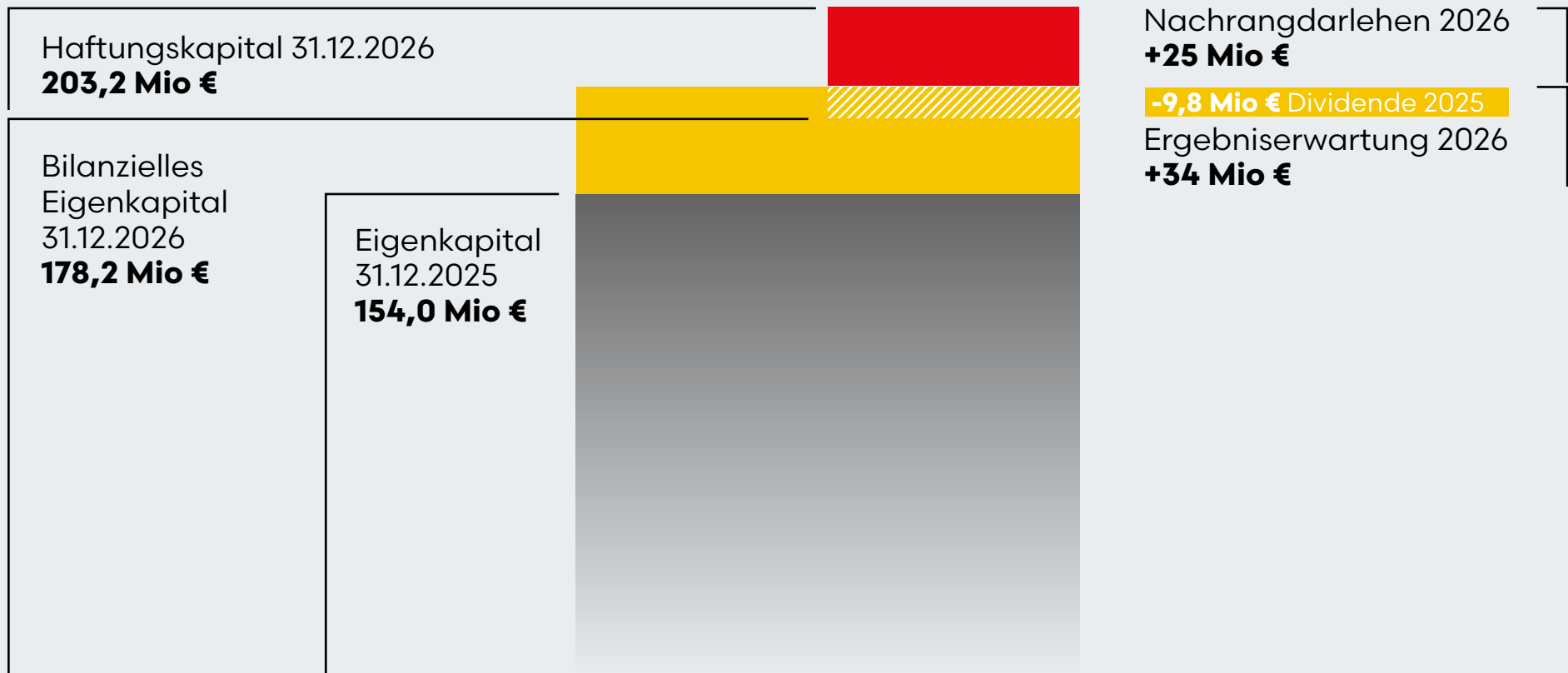
**30 Mio €** Grundkapital der AG  
mit 30 Mio. Aktien im Umlauf

**10 Mio €** gesetzliche Rücklagen


**77 Mio €** andere Rücklagen

**83 Mio €** Bilanzgewinne/Vortrag

# Kapitalentwicklung 2026



# Kapitalentwicklung 2026



# Erfolgsrechnungen

## 2024, 2025 und 2026\*

\*) vorgerechnetes Ergebnis nach Buchungsstand 31.05.2026 und Planungsansatz 2026

	<b>2024</b> TEUR	<b>2025</b> TEUR	<b>2026*</b> TEUR
Umsätze und sonstige Erträge	1.222	2.832	3.000
Erträge aus Beteiligungen	11.132	19.326	31.050
Erträge aus Finanzvermögen	1.966	2.674	3.000
<b>Ergebnis / EBITDA</b>	<b>14.320</b>	<b>24.832</b>	<b>37.050</b>
Betriebliche Aufwendungen	-1.252	-1.745	-3.000
<b>Ergebnis der gewöhnlichen Geschäftstätigkeit / EBIT</b>	<b>13.068</b>	<b>30.000</b>	<b>30.000</b>
Steueraufwand	29	49	-50
<b>Jahresüberschuss</b>	<b>13.097</b>	<b>23.136</b>	<b>34.000</b>
Ergebnis je Aktie in EUR	0,52	0,83	1,21
Anzahl Aktien in T-Stück	25.000	27.940	28.100

# Erfolgsrechnungen

## 2024, 2025 und 2026\*

\*) vorgerechnetes Ergebnis nach Buchungsstand 31.05.2026 und Planungsansatz 2026

	<b>2024</b> TEUR	<b>2025</b> TEUR	<b>2026*</b> TEUR
Umsätze und sonstige Erträge	1.222	2.832	3.000
Erträge aus Beteiligungen	11.132	19.326	31.050
Erträge aus Finanzvermögen	1.966	2.674	3.000
<b>Ergebnis / EBITDA</b>	<b>14.320</b>	<b>24.832</b>	<b>37.050</b>
Betriebliche Aufwendungen	-1.252	-1.745	-3.000
<b>Ergebnis der gewöhnlichen Geschäftstätigkeit / EBIT</b>	<b>13.068</b>	<b>30.000</b>	<b>30.000</b>
Steueraufwand	29	49	-50
<b>Jahresüberschuss</b>	<b>13.097</b>	<b>23.136</b>	<b>34.000</b>
Ergebnis je Aktie in EUR	0,52	0,83	1,21
Anzahl Aktien in T-Stück	25.000	27.940	28.100

# Erfolgsrechnungen

## 2024, 2025 und 2026\*

\*) vorgerechnetes Ergebnis nach Buchungsstand 31.05.2026 und Planungsansatz 2026

	2024 TEUR	2025 TEUR	2026* TEUR
Umsätze und sonstige Erträge	1.222	2.832	3.000
Erträge aus Beteiligungen	11.132	19.326	31.050
Erträge aus Finanzvermögen	1.966	2.674	3.000
<b>Ergebnis / EBITDA</b>	<b>14.320</b>	<b>24.832</b>	<b>37.050</b>
Betriebliche Aufwendungen	-1.252	-1.745	-3.000
<b>Ergebnis der gewöhnlichen Geschäftstätigkeit / EBIT</b>	<b>13.068</b>	<b>30.000</b>	<b>30.000</b>
Steueraufwand	29	49	-50
<b>Jahresüberschuss</b>	<b>13.097</b>	<b>23.136</b>	<b>34.000</b>
Ergebnis je Aktie in EUR	0,52	0,83	1,21
Anzahl Aktien in T-Stück	25.000	27.940	28.100

# Erfolgsrechnungen

## 2024, 2025 und 2026\*

\*) vorgerechnetes Ergebnis nach Buchungsstand 31.05.2026 und Planungsansatz 2026

	<b>2024</b> TEUR	<b>2025</b> TEUR	<b>2026*</b> TEUR
Umsätze und sonstige Erträge	1.222	2.832	3.000
Erträge aus Beteiligungen	11.132	19.326	31.050
Erträge aus Finanzvermögen	1.966	2.674	3.000
<b>Ergebnis / EBITDA</b>	<b>14.320</b>	<b>24.832</b>	<b>37.050</b>
Betriebliche Aufwendungen	-1.252	-1.745	-3.000
<b>Ergebnis der gewöhnlichen Geschäftstätigkeit / EBIT</b>	<b>13.068</b>	<b>30.000</b>	<b>30.000</b>
Steueraufwand	29	49	-50
<b>Jahresüberschuss</b>	<b>13.097</b>	<b>23.136</b>	<b>34.000</b>
Ergebnis je Aktie in EUR	0,52	0,83	1,21
Anzahl Aktien in T-Stück	25.000	27.940	28.100



# Die Flotte





# Schiffsverkäufe in 2026

Zahlungsfluß	G+V Erfolg
Mio. €	Mio. €

**MS WES Heinrich**

FEEDER

**MS Sven**

KÜMO

**MS Deike**

FEEDER

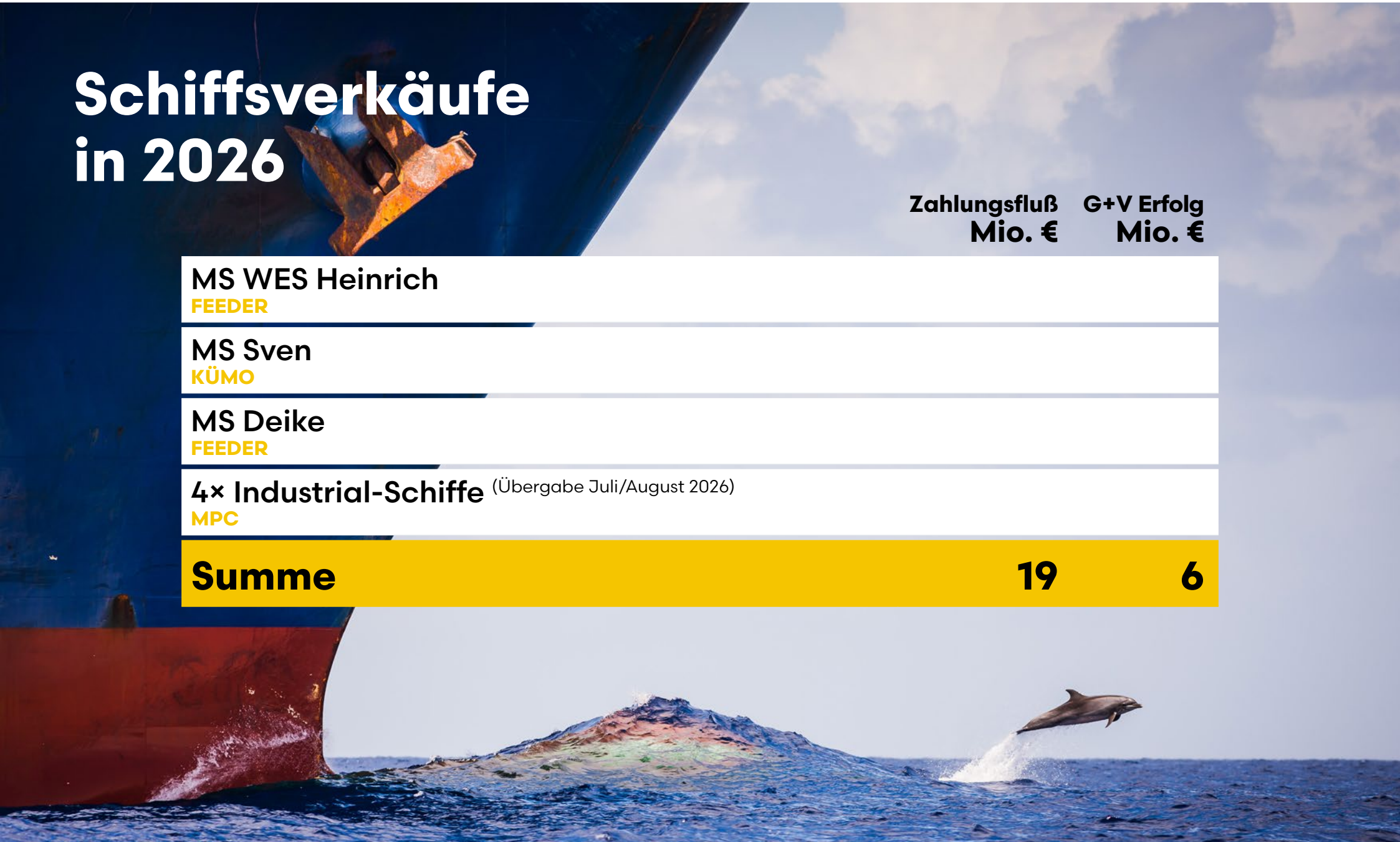
**4× Industrial-Schiffe** (Übergabe Juli/August 2026)

MPC

**Summe**

**19**

**6**





# Schiffsverkäufe in 2026

Zahlungsfluß  
Mio. €      G+V Erfolg  
Mio. €

MS WES Heinrich

FEEDER



MS Sven

KÜMO



MS Deike

FEEDER



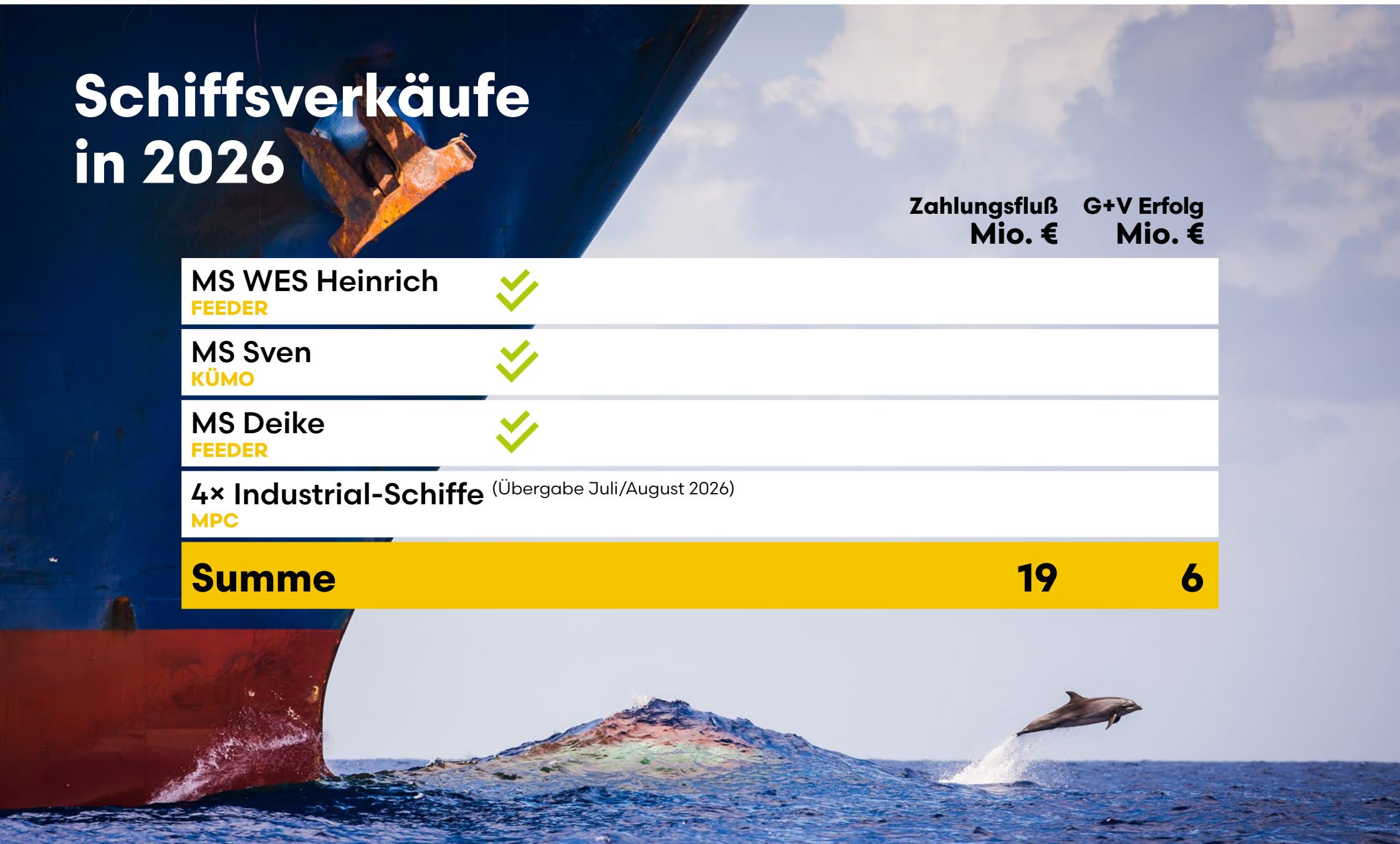
4x Industrial-Schiffe (Übergabe Juli/August 2026)

MPC

**Summe**

**19**

**6**





# Schiffsverkäufe in 2026

Zahlungsfluß    G+V Erfolg  
Mio. €            Mio. €

MS WES Heinrich

FEEDER

MS Sven

KÜMO

MS Deike

FEEDER

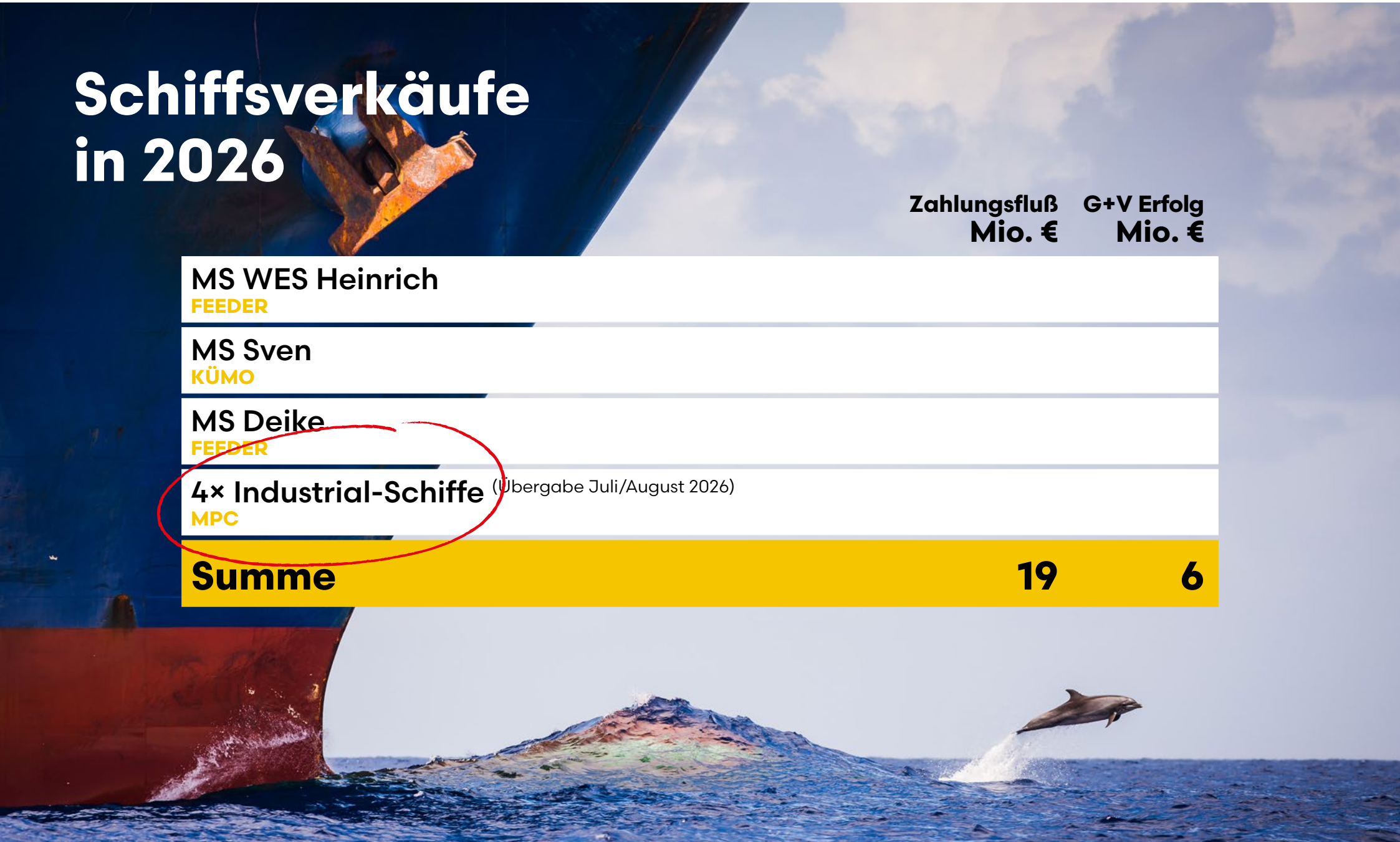
4× Industrial-Schiffe (Übergabe Juli/August 2026)

MPC

**Summe**

**19**

**6**





# Schiffsverkäufe im Prozess in 2026

Zahlungsfluß    G+V Erfolg  
Mio. €            Mio. €

7× Feeder

FEEDER

1× MPC

MPC

**Summe**

**10**

**6**

# Schiffszugänge in 2025 und 2026

## 5× ENVIRO-Feeder

Übernahmezeitpunkt      Beteiligungszugang  
Mio. €

MS Rike J	10/2025	8
MS Hera	12/2025	5
MS Anna	03/2026	8
MS Johanna	05/2026	8
MS Meike J (Übernahme 15.06.2026)	06/2026	8

**Zwischensumme**

**37**



# Die ENVIRO-Flotte





# Schiffszugänge 2026

## Küstenmotorschiffe

Übernahme  
Zeitpunkt

Beteiligungszugang  
Mio. €

MS Heinz	01/2026	2
MS Adelheid	02/2026	3
MS Hermann	03/2026	3
MS Gerd	04/2026	7
MS Maria	05/2026	7

**10 Einheiten**

**59**



5 neue  
Küstenmotorschiffe



5 neue  
Küstenmotorschiffe



# Das aktuelle Orderbuch

## 24 Einheiten mit rund 600 Millionen US-Dollar Volumen



HS Schiffahrts Gruppe  
COMPETENCE SHIPPING

HS-Gruppe

🇳🇱 Haren (Ems)

18

Einheiten



REEDEREI  
JÜNGERHANS

Reederei  
Jüngerhans

🇳🇱 Haren (Ems)

1

Einheiten



REEDEREI  
H.-P. Wegener

Reederei  
Wegener

🇩🇪 Jork

3

Einheiten



WESSELS  
Reederei GmbH & Co. KG

Reederei  
Wessels

🇳🇱 Haren (Ems)

2

Einheiten



# Neuinvestment 01

## UMFANG

5 Einheiten

## TYP

GROOT  
ECO FREIGHTER  
7000

## WERFTEN


Cochin Shipyard  
Ltd (CSL),  
Indien

## GESAMTVOLUMEN

12 Mio. €,  
davon  
8 Mio. €  
ausstehend

## ABLIEFERUNG

01.2027  
bis 2028





# Neuinvestment 02

## UMFANG

9 Einheiten

## TYP

1.208 TEU  
ENVIRO-  
Feederschiffe  
Methanol-ready

## WERFTEN

1. Qingdao Yangfan  
Shipbuilding, CN  
2. Dajin Heavy  
Shipbuilding, CN

## GESAMTVOLUMEN

98 Mio. €,  
davon  
8 Mio. €  
ausstehend

## ABLIEFERUNG

07.2025  
bis 2027



# Neuinvestment 02

## UMFANG

9 Einheiten

## TYP

1.208 TEU  
ENVIRO-  
Feederschiffe  
Methanol-ready

## WERFTEN

1. Qingdao Yangfan  
Shipbuilding, CN  
2. Dajin Heavy  
Shipbuilding, CN

## GESAMTVOLUMEN

98 Mio. €,  
davon  
8 Mio. €  
ausstehend

## ABLIEFERUNG

07.2025  
bis 2027





# Neuinvestment 03

## UMFANG

10 Einheiten

## TYP

ECO-MPP-  
Freighter  
13.000 DWT

## WERFTEN

Jiangsu SOHO  
Marine Heavy  
Industry Co. Ltd.,  
PRC

## GESAMTVOLUMEN

80 Mio. €,  
davon  
65 Mio. €  
ausstehend

## ABLIEFERUNG

10.2027  
bis 2028





# Neuinvestment 03

## UMFANG

10 Einheiten

## TYP

ECO-MPP-  
Freighter  
13.000 DWT

## WERFTEN

Jiangsu SOHO  
Marine Heavy  
Industry Co. Ltd.,  
PRC

## GESAMTVOLUMEN

80 Mio. €,  
davon  
65 Mio. €  
ausstehend

## ABLIEFERUNG

10.2027  
bis 2028



# Die Flottenstruktur 31.12.2028

Mio € Einheiten

<b>Feeder</b>	<b>100</b>	<b>18</b>
ENVIRO-Feeder	80	12
andere Feeder	20	6
<b>Multi-Purpose</b>	<b>100</b>	<b>16</b>
MPP-Neubauten	80	10
andere MPPs	20	6
<b>Küstenmotorschiffe/Buy&amp;Sell</b>	<b>100</b>	<b>26</b>
Kümos	50	16
Bestand (Buy-Sell-Strategie)	50	10
<b>Gesamt</b>	<b>300</b>	<b>60</b>





# WIE GEHT'S WEITER?

2

weitere Reedereien  
haben Anfragen zur  
Zusammenarbeit gestellt

2

weitere ENVIRO-Feeder  
könnten übernommen  
werden

50 MIO€

könnten in einem Joint-Venture  
zusammen mit einem  
führenden europäischen  
Charterer in Methanol-Feeder  
investiert werden  
(7 Jahre Laufzeit, 12% fest p.a.)

2

weitere Reedereien  
haben Anfragen zur  
Zusammenarbeit gestellt

2

weitere ENVIRO-Feeder  
könnten übernommen  
werden

50 MIO€

könnten in einem Joint-Venture  
zusammen mit einem  
führenden europäischen  
Charterer in Methanol-Feeder  
investiert werden  
(7 Jahre Laufzeit, 12% fest p.a.)



# ERGEBNIS:



# MARE TRUST AG IST IM MARKT ANGEKOMMEN!



# LIMIT

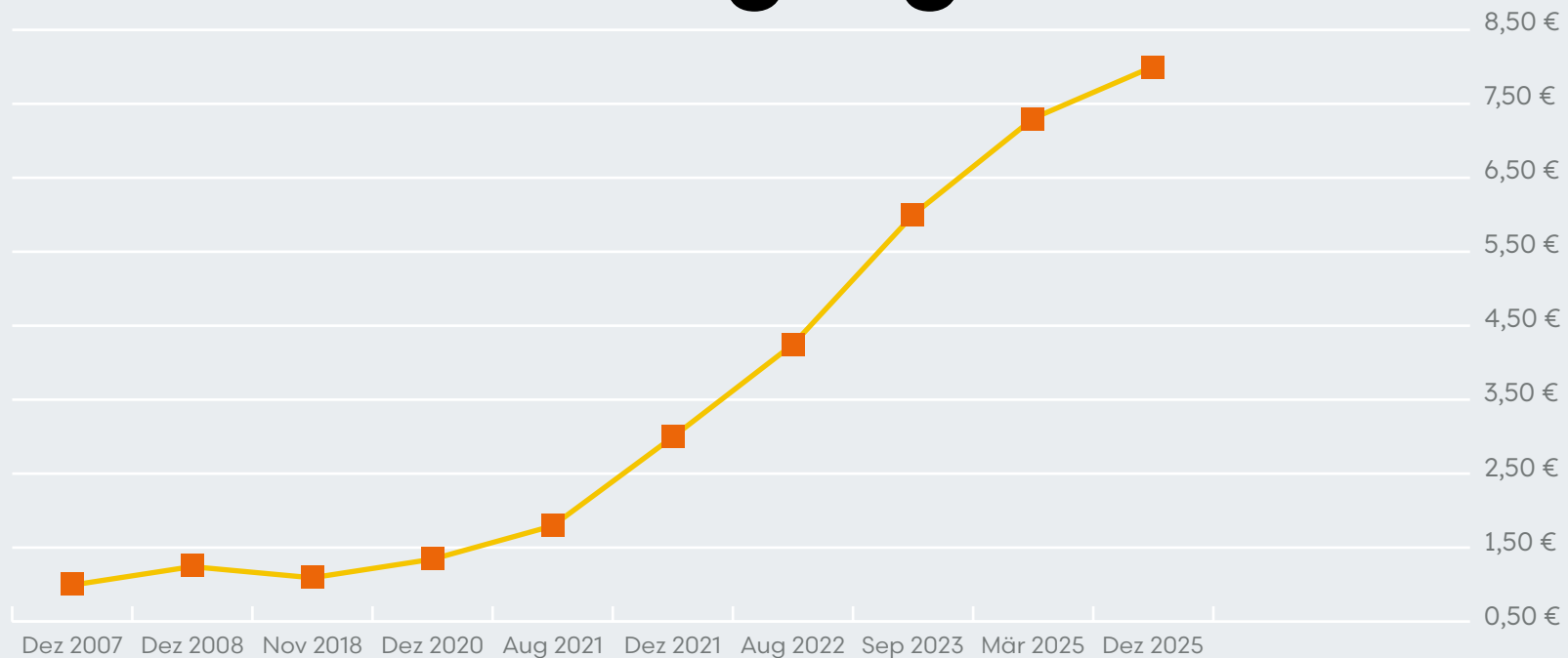
# DAS EIGEN- KAPITAL!!

# Das Eigenkapital

31.12.2026  
Mio EUR

Eigenkapital 05/2026	165
PRAP	3
Auflauf Jahresüberschuss 2. JH 2026	25
abzgl. Ausschüttung 2025	./ 10
<b>Eigenkapital gesamt</b>	<b>183</b>
Nachrangdarlehen	25
<b>Haftkapital gesamt</b>	<b>208</b>
temporäre Ersatzfinanzierung (Bankverschuldung)	12
<b>Gesamtsumme</b>	<b>220</b>

# Entwicklung des Aktienpreises nach HR-Eintragung



**GRÜNDUNGSPREIS**

**€ 1,00**

DEZ. 2007

**LETZTER KURS**

**€ 8,00**

DEZ. 2025

**GESAMTSTEIGERUNG**

**+ 700%**

IN 18 JAHREN

# Konsistente Wertschöpfung über vier letzten Tranchen

## EINGESETZTES EIGENKAPITAL

# 90.237.900 €

ÜBER 4 TRANCHEN (2020–2023)

## VERMÖGENSZUWACHS N. ST.

# 129.945.990 €

NETTOGEWINN NACH STEUERN

## GESAMT-IRR N. ST.

# 16,6 %

GEWICHTETER DURCHSCHNITT

## KERNAUSSAGE

Die Gesamtberechnung umfasst alle Kapitaleinzahlungen seit Gründung 2007: Frühinvestitionen 2007–2019 (8,27 Mio €), die vier Tranchen 2020–2023 sowie einen Nachschuss 2025 (23,4 Mio €).

# Kapitalmaßnahmen

Ausgabe von 1,9 Millionen  
Aktien zu 8,50 €

**16 MIO €**

Aufnahme von 50-75 Millionen €  
von Großbanken (Laufzeit 3-4 Jahre)

**50 MIO €**

Zugang  
Finanzmittel

**66 MIO €**



# Bilanzstruktur 31.12.2028

AKTIVA	MIO €	PASSIVA	MIO €
ENVIROs & Feeder	100	Buch-Eigenkapital	230
MPPs	100	Nachrangdarlehen	20
Küstenmotorschiffe	50	Finanzierungsbaustein	50
Buy&Sell-Strategie + <b>Kasse</b>	50	Banken	
	<b>300</b>		<b>300</b>





# MareTrust AG

## Ertragsziel pro Jahr

(2026: € 1,21)

**1,00 € / AKTIE**

## Ausschüttung

(2026: € 0,40)

**0,50 € / AKTIE**

## Rücklagendotierung

(31.12.2026: 15 Mio. €)

**15 MIO € / JAHR**



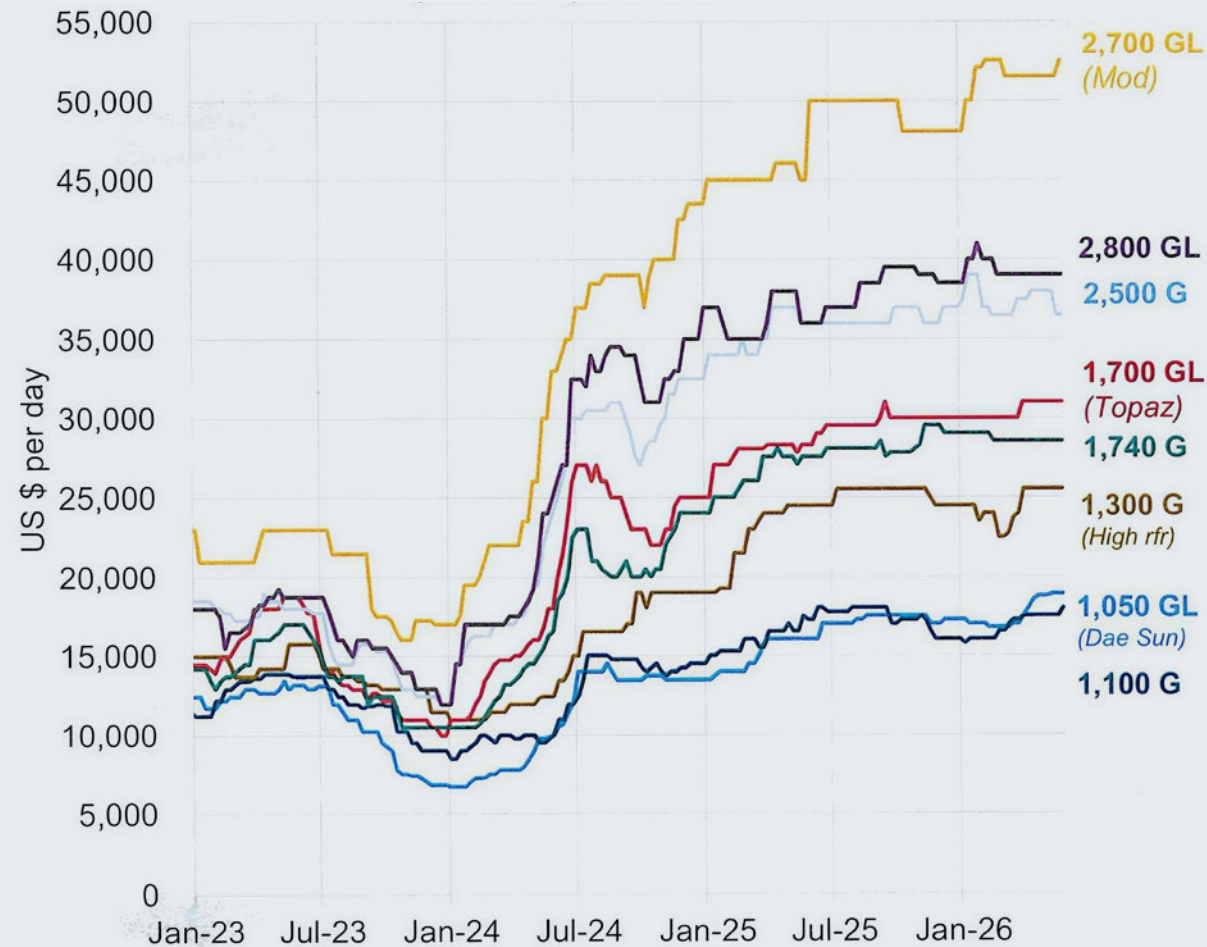


# ENTWICKLUNG DER MÄRKTE



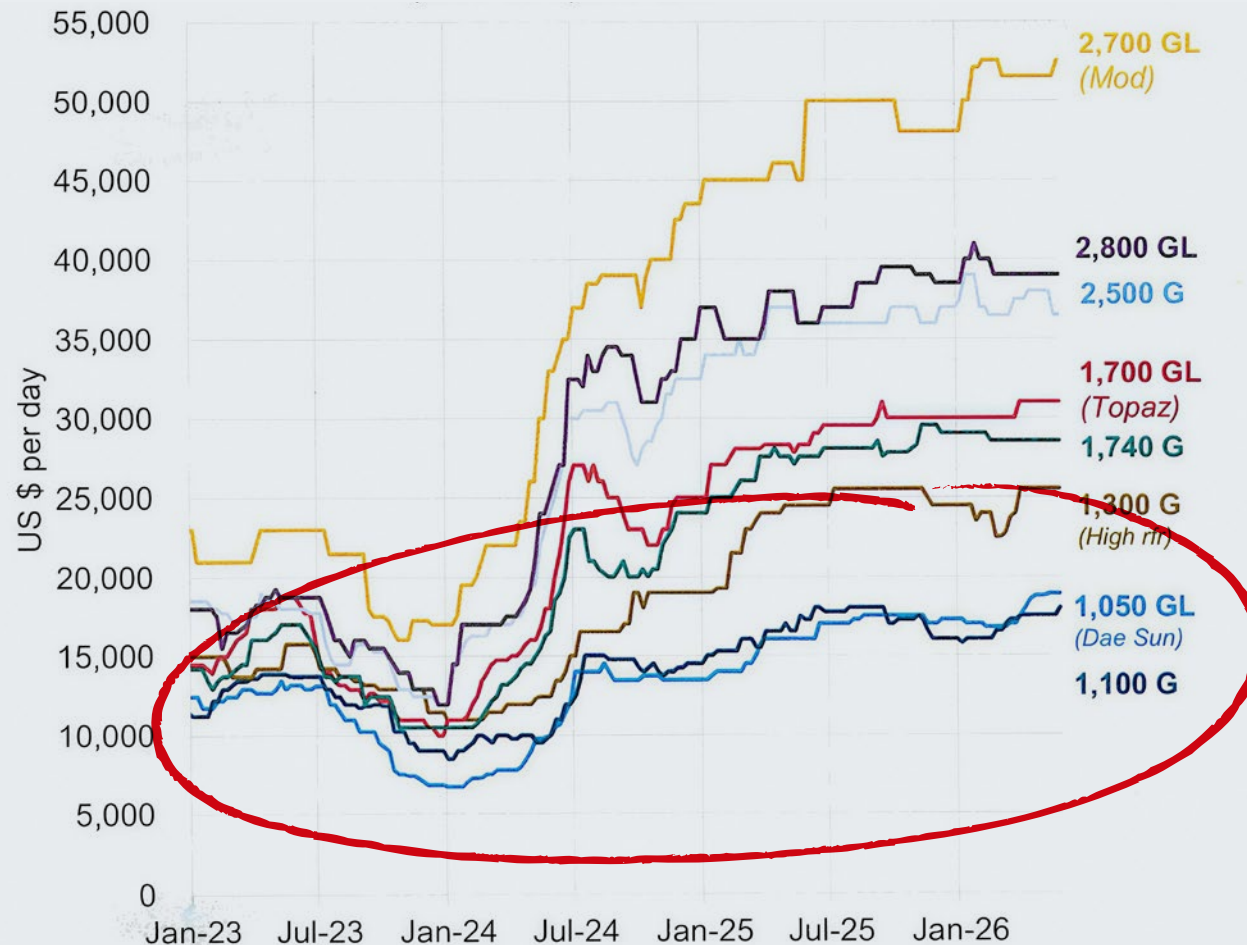
# Feeder-Containerschiffe

## 1.050 TEU bis 2.800 TEU



# Feeder-Containerschiffe

## 1.050 TEU bis 2.800 TEU



# Toepfer's MultiPurpose-Index

## April 2025 bis April 2026



This Index (TMI) represents the monthly average timecharter rate assessment established by a panel of Operators, Owners and Brokers for a 6 - 12 months timecharter for a 12.500 tons deadweight MPP / HL "F-Type" vessel.

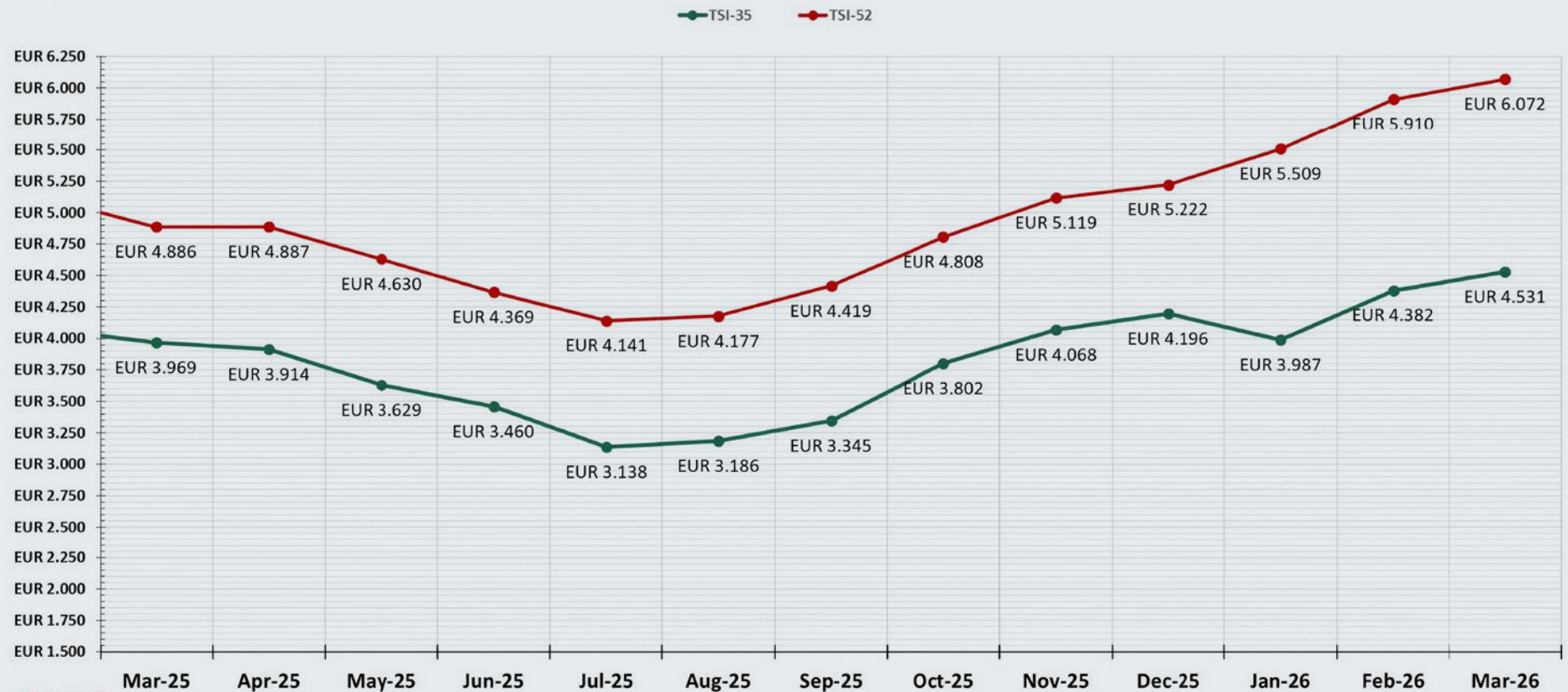
Source: TOEPFER TRANSPORT GMBH  
research@toepfer-transport.com

# Der Shortsea-Markt

## März 2025 bis März 2026

### Kriterien:

- › gearless general cargo vessel or Minibulker
- › employed in European shortsea trade
- › TSI-35 index vessel: 3200 - 3800 dwt
- › TSI-52 Index vessel: 4800 - 5600 dwt



TSI Index values:

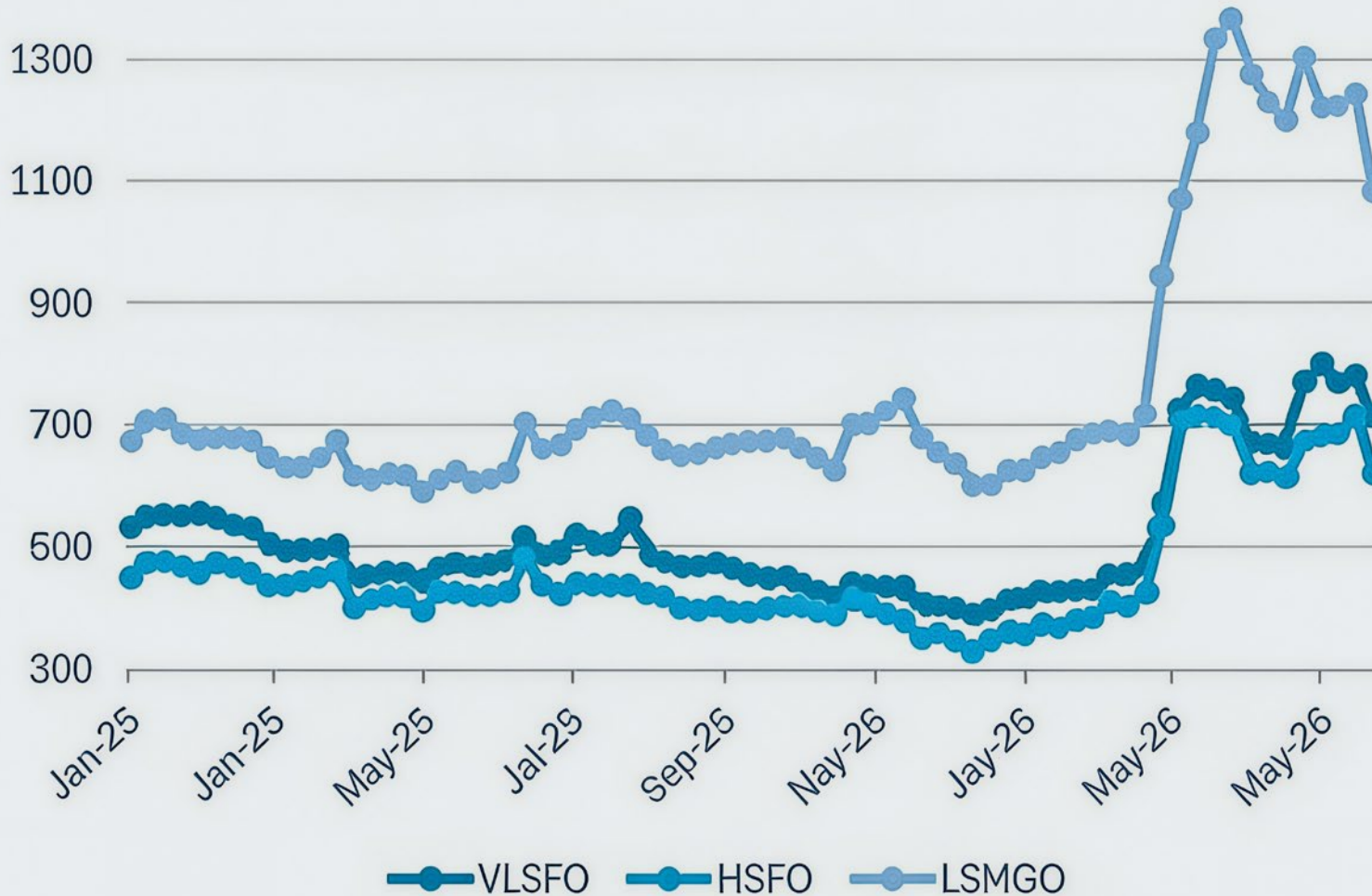
The TSI Index reflects the monthly assessment of the average net timecharter equivalent achieved in the past 30 days in European Shortsea trade as provided by a selected panel of leading market stakeholders

© Toepfer Transport GmbH - 2026  
research@toepfer-transport.com



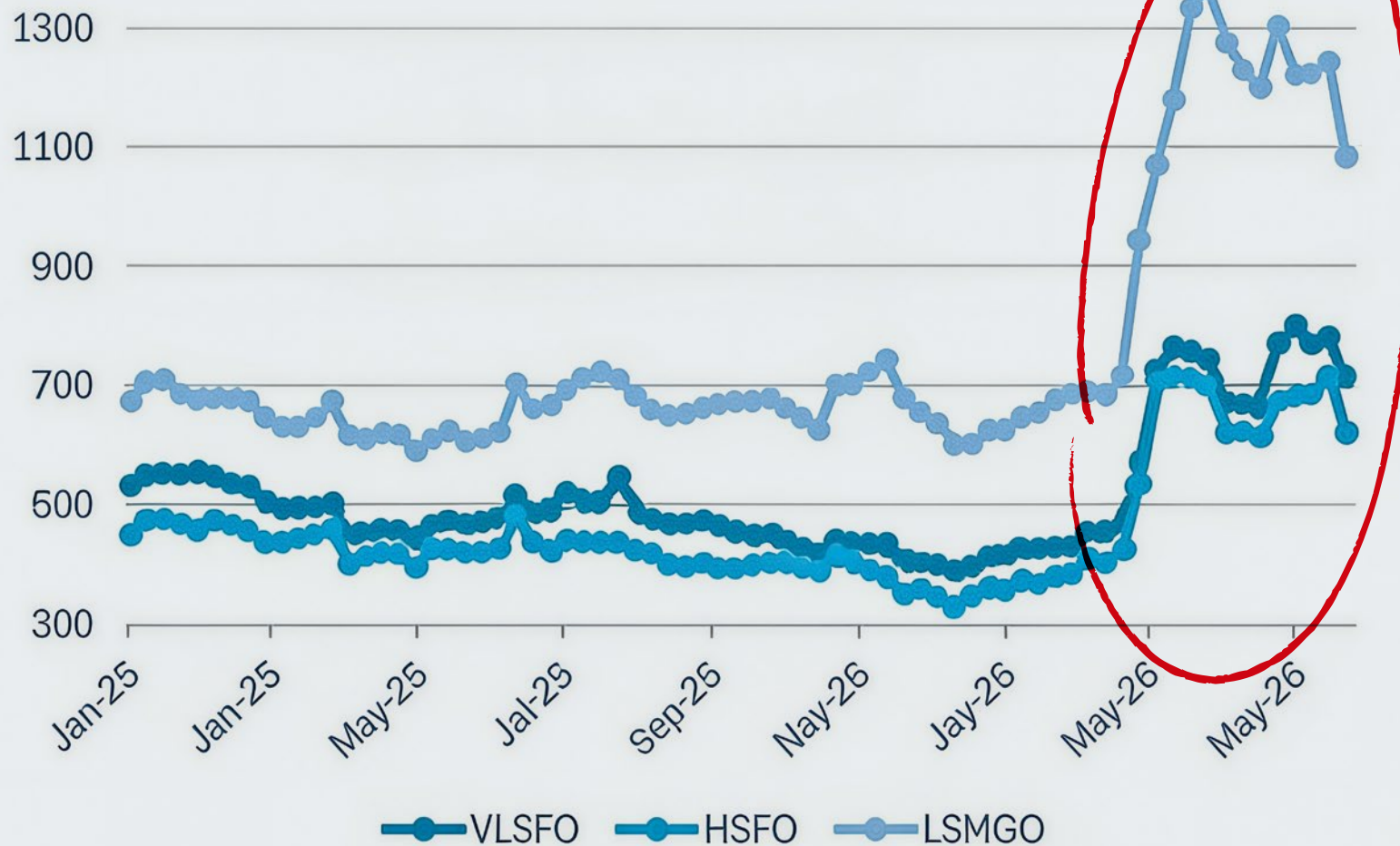
# Bunker-Preise US\$/t

Januar 2025 bis Mai 2026



# Bunker-Preise US\$/t

Januar 2025 bis Mai 2026



# Feeder-Containerschiffe

## Preisentwicklung 5 und 15 Jahre

### 5 Jahre alte Schiffe

	Mar-26	Apr-26	+/-	Apr-25
1100 TEU GRD Eco	\$25,7	\$26,5	3%	\$22,0
1800 TEU GRD Eco	\$34,8	\$35,5	2%	\$29,5
2200 TEU GRD Eco	\$39,5	\$40,4	2%	\$33,5
2500 TEU GRD Eco	\$44,0	\$45,0	2%	\$36,0
2800 TEU GLS Eco	\$49,0	\$50,0	2%	\$43,0
4700 TEU WB	\$80,0	\$81,0	1%	\$71,0

### 15 Jahre alte Schiffe

	Mar-26	Apr-26	+/-	Apr-25
1000 TEU GRD	\$11,5	\$12,0	4%	\$10,5
1700 TEU GRD	\$22,0	\$23,5	7%	\$17,2
2500 TEU GRD	\$30,3	\$33,0	9%	\$25,4
2800 TEU GL	\$31,0	\$34,0	10%	\$26,0
3500 TEU GL	\$35,5	\$30,5	3%	\$30,0
4250 TEU PMX	\$46,0	\$48,0	4%	\$39,0

# Feeder-Containerschiffe

## Preisentwicklung 5 und 15 Jahre

### 5 Jahre alte Schiffe

	Mar-26	Apr-26	+/-	Apr-25
1100 TEU GRD Eco	\$25,7	\$26,5	3%	\$22,0
1800 TEU GRD Eco	\$34,8	\$35,5	2%	\$29,5
2200 TEU GRD Eco	\$39,5	\$40,4	2%	\$33,5
2500 TEU GRD Eco	\$44,0	\$45,0	2%	\$36,0
2800 TEU GLS Eco	\$49,0	\$50,0	2%	\$43,0
4700 TEU WB	\$80,0	\$81,0	1%	\$71,0

### 15 Jahre alte Schiffe

	Mar-26	Apr-26	+/-	Apr-25
1000 TEU GRD	\$11,5	\$12,0	4%	\$10,5
1700 TEU GRD	\$22,0	\$23,5	7%	\$17,2
2500 TEU GRD	\$30,3	\$33,0	9%	\$25,4
2800 TEU GL	\$31,0	\$34,0	10%	\$26,0
3500 TEU GL	\$35,5	\$30,5	3%	\$30,0
4250 TEU PMX	\$46,0	\$48,0	4%	\$39,0

# Feeder-Containerschiffe

## Preisentwicklung 5 und 15 Jahre

### 5 Jahre alte Schiffe

	Mar-26	Apr-26	+/-	Apr-25
1100 TEU GRD Eco	\$25,7	\$26,5	3%	\$22,0
1800 TEU GRD Eco	\$34,8	\$35,5	2%	\$29,5
2200 TEU GRD Eco	\$39,5	\$40,4	2%	\$33,5
2500 TEU GRD Eco	\$44,0	\$45,0	2%	\$36,0
2800 TEU GLS Eco	\$49,0	\$50,0	2%	\$43,0
4700 TEU WB	\$80,0	\$81,0	1%	\$71,0

### 15 Jahre alte Schiffe

	Mar-26	Apr-26	+/-	Apr-25
1000 TEU GRD	\$11,5	\$12,0	4%	\$10,5
1700 TEU GRD	\$22,0	\$23,5	7%	\$17,2
2500 TEU GRD	\$30,3	\$33,0	9%	\$25,4
2800 TEU GL	\$31,0	\$34,0	10%	\$26,0
3500 TEU GL	\$35,5	\$30,5	3%	\$30,0
4250 TEU PMX	\$46,0	\$48,0	4%	\$39,0



# CHANCEN & RISIKEN



- Weltweit schwache Wachstumsraten
- Heiße Konflikte (Ukraine, Iran, Libanon)
- Taiwan
- Xi Jin Ping, Putin, Trump
- schwaches Europa





Eine vollständig grüne Flotte,  
um damit wirtschaftlich gut  
im Markt aufgestellt zu sein.



Im Ergebnis hohe  
Konkurrenzfähigkeit und  
nachhaltige Resilienz.

ZIEL



# VIELEN DANK FÜR IHRE AUFMERKSAMKEIT.



## UNSERE PARTNER



# Vorlage des festgestellten Jahresabschlusses zum 31.12.2025 für die Mare Trust AG sowie des Berichts des Aufsichtsrats





# Vorlage des festgestellten Jahresabschlusses zum 31.12.2025 für die Mare Trust AG sowie des Berichts des Aufsichtsrats

Vorlage des festgestellten  
Jahresabschlusses zum 31.12.2025  
sowie des Berichts des Aufsichtsrats  
für das Geschäftsjahr 2025





# Vorlage des festgestellten Jahresabschlusses zum 31.12.2025 für die Mare Trust AG sowie des Berichts des Aufsichtsrats

Vorlage des festgestellten  
Jahresabschlusses zum 31.12.2025  
sowie des Berichts des Aufsichtsrats  
für das Geschäftsjahr 2025





# Beschlussfassung über die Verwendung des Bilanzgewinns



# Beschlussfassung über die Verwendung des Bilanzgewinns

Der Jahresüberschuß soll wie folgt verwendet werden **23.135.541,32 €**

Einstellung in die gesetzliche Rücklage 2.000.000,00 €

Zahlung einer Dividende **0,35 € je Aktie** 9.835.000,00 €

Vortrag auf neue Rechnung 11.300.541,32 €



# Beschlussfassung über die Entlastung des alleinigen Vorstands für das Geschäftsjahr 2025

# 06



# Beschlussfassung über die Entlastung des alleinigen Vorstands für das Geschäftsjahr 2025

Beschlussfassung über die Entlastung  
des alleinigen Vorstands  
für das Geschäftsjahr 2025





# Beschlussfassung über die Entlastung des Aufsichtsrats für das Geschäftsjahr 2025

# 07



# Beschlussfassung über die Entlastung des Aufsichtsrats für das Geschäftsjahr 2025

Beschlussfassung über die  
Entlastung des Aufsichtsrats  
für das Geschäftsjahr 2025





# Wahl des Abschlussprüfers

08



# Wahl des Abschlussprüfers

Der Aufsichtsrat schlägt die  
MAREVA Revision GmbH  
Wirtschaftsprüfungsgesellschaft vor  
zum Abschlussprüfer für das  
Geschäftsjahr 2026 zu bestellen





# Verschiedenes

09



# Verschiedenes

Aussprache über die weitere Entwicklung der Mare Trust AG.

Die nächste Hauptversammlung ist für den **11. Juni 2027** geplant.

Einladung zum Spargelessen ab 17:00 Uhr.

# MARITIME INVESTMENTS

Mare Trust AG  
*Maritime investments*

